

# EL PERÚ COMO DESTINO DE INVERSIÓN

**Alex Alonso Contreras Miranda**  
Viceministro de Economía

Octubre 2022



# Razones para invertir en Perú

## Estabilidad macroeconómica



**Estabilidad fiscal**



**Estabilidad monetaria**



**Estabilidad financiera**

## Apertura comercial



**Acuerdos de libre comercio con 29 países<sup>1</sup>**

Representa alrededor del 82% del PIB mundial.



**Alianza del Pacífico**

Promueve la integración regional.



**Acceso a la OCDE**

Ayuda a la aplicación de las reformas estructurales

## Instituciones basadas en el mercado



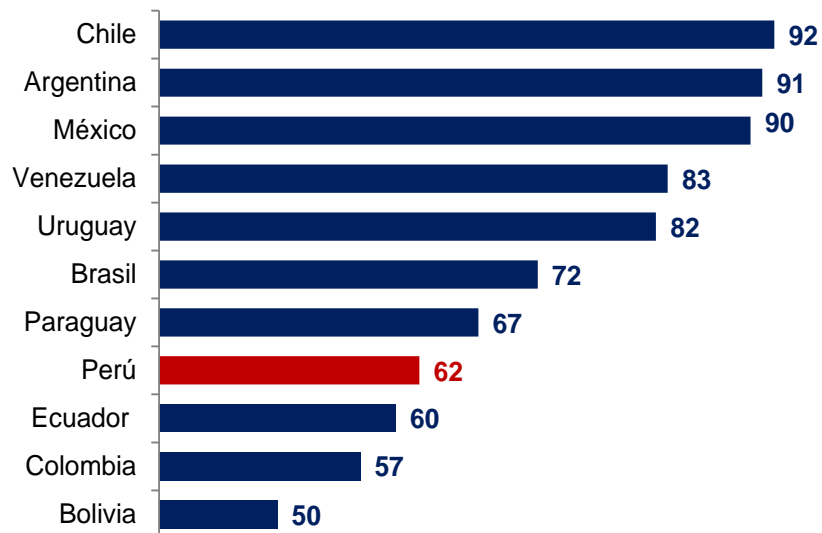
**Oportunidades de inversión**



**Impulsa el desarrollo de las empresas privadas**

# Existe importantes desafíos para cerrar las brechas de infraestructura

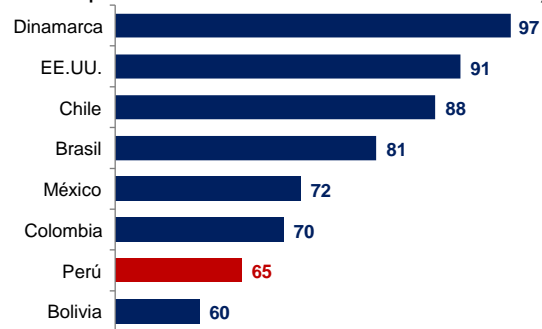
## FMI 2022: indicador de calidad de las carreteras (Velocidad promedio en carretera, km/h)



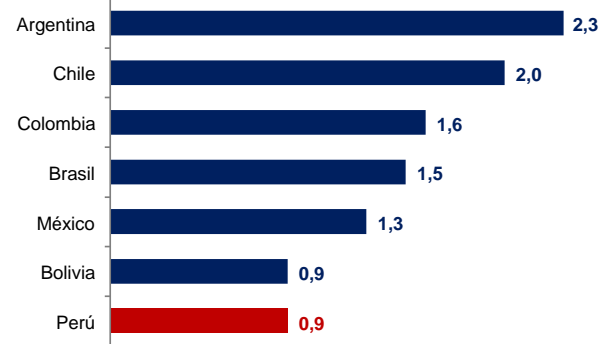
- Las carreteras con velocidades más lentas se encuentran en los países más pobres.

## Cobertura de internet, 2020

(% de la población adulta con acceso a internet)



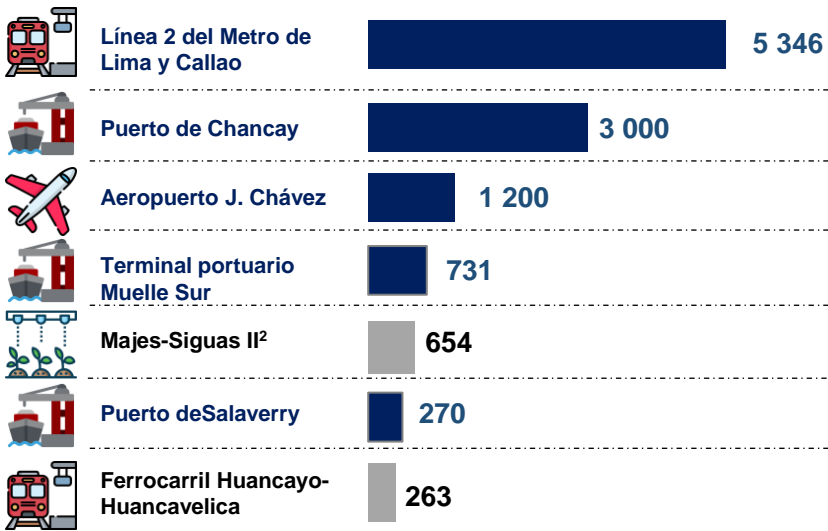
## Número de camas hospitalarias por cada 1 000 habitantes, 2019



# Perú tiene grandes proyectos de infraestructura y minería que impulsarán la inversión privada y el crecimiento económico

## Principales proyectos de infraestructura en construcción 2022-2026

(US\$ millones)



## Principales proyectos mineros en construcción 2022-2026

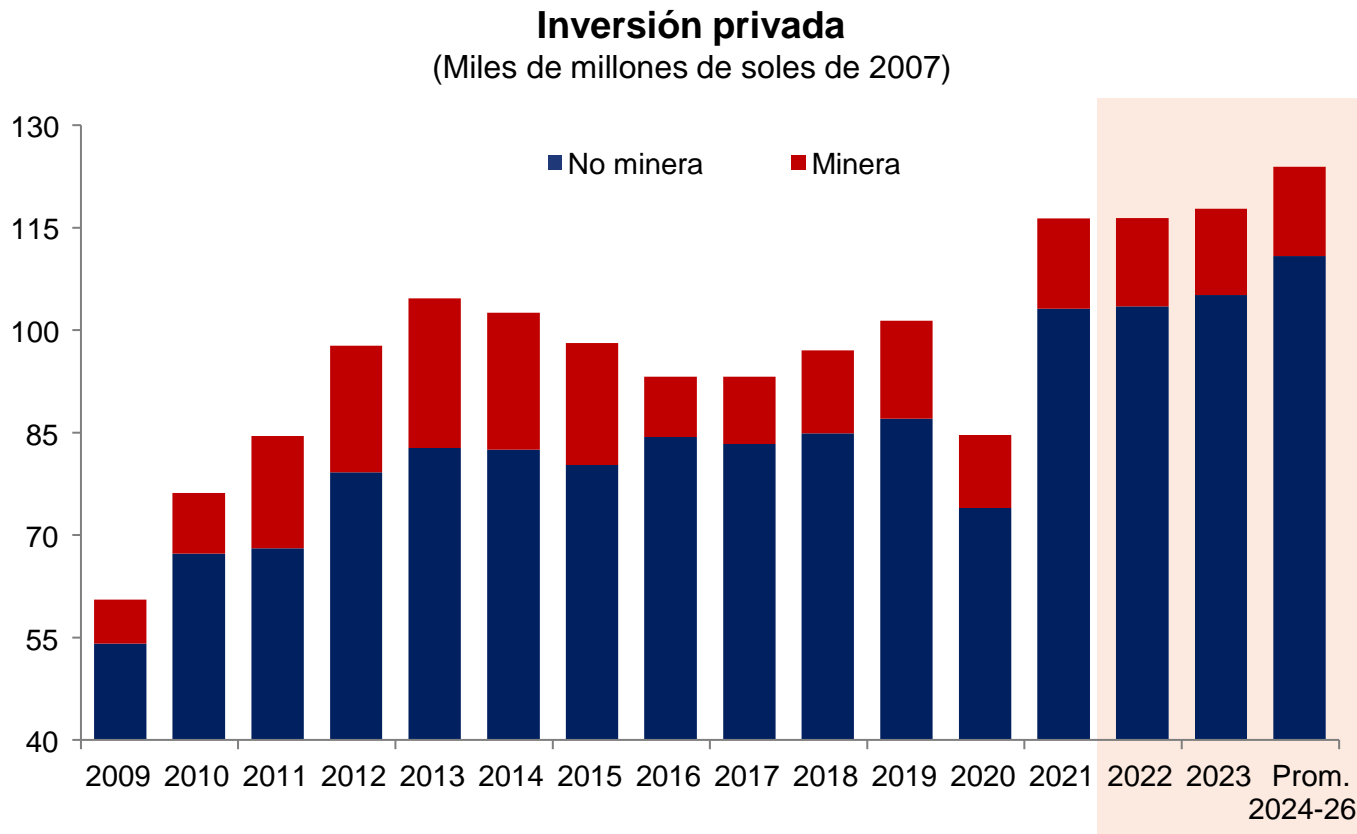
(US\$ millones)



■ En construcción ■ Aprobado para 2022 ■ Iniciarían entre 2023-2026

1/ En el caso de Yanacocha Sulfuros, la decisión de inversión completa está programada para ser evaluada en el segundo semestre de 2024. 2/ El monto total incluye las provisiones de la Adenda N° 13. Fuente: BCRP, Minem, Ositrán, Osinergmin, MEF

# La mayor inversión privada será clave para dinamizar el crecimiento económico



# La Unión Europea tiene una participación importante en la inversión extranjera directa en Perú

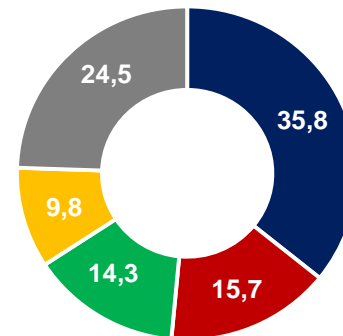
## Perú: Saldo de IED como aporte al capital en 2021<sup>1</sup>

### Por país de domicilio (Millones de US\$)

País	Monto	Part %
Unión Europea	8 551	29,3
España	5 222	17,9
Países bajos	1 106	3,8
Suiza	575	2,0
Luxemburgo	557	1,9
Francia	226	0,8
Alemania	219	0,7
Bélgica	181	0,6
Resto	465,2	1,6
Reino Unido	5 464	18,7
Chile	3 580	12,2
EE.UU.	3 232	11,1
Brasil	1 201	4,1
Colombia	1 179	4,0
Canadá	1 086	3,7
Panamá	945	3,2
Gran Bretaña	858	2,9
China	643	2,2
México	570	2,0
Resto	1 923	6,6

### IED Unión Europea por sector (Participación porcentual)

- Comunicaciones
- Finanzas
- Energía
- Industria
- Resto



Las **principales empresas** que operan en el país vinculadas a capitales de la Unión Europea son: Telefónica, Entel, Banco Interamericano de Finanzas, Tetrapak, Andean Power, entre otros.

# A través del Plan “Impulso Perú” se continuará impulsando la inversión



Medidas complementarias de carácter estructural

# Importancia de la inversión en el crecimiento económico del país

La inversión en infraestructura es uno de los pilares fundamentales para promover la reactivación económica del país. A fin de impulsarla, se están implementando las siguientes medidas:



- La simplificación de procesos para que se ejecuten las inversiones de forma más rápida
- Mejora de la gestión de proyectos de inversión público privada
- Optimización del mecanismo Obras por Impuestos



# Plan Nacional de Infraestructura Sostenible para la Competitividad

**Es una hoja de ruta estratégica que identifica los proyectos de inversión prioritarios para el país**

- 1** La primera herramienta de planificación de infraestructura a 3 años se elaboró en el año 2019. Su actualización se dará en los próximos días.
- 2** El PNISC prioriza 72 proyectos por un monto de inversión de S/ 147 mil millones, cuyo saldo por ejecutar alcanza los S/ 128 mil millones (15% del PBI).
- 3** Incorpora el enfoque de infraestructura sostenible con una dimensión económico-financiero, institucional, ambiental, social.
- 4** Integra la visión estratégica sectorial e incorpora los sectores sociales como salud y educación.

# Principales mejoras del Plan Nacional de Infraestructura Sostenible para la Competitividad

1

## Notas sectoriales

Documentos que presentan la visión y estrategia de inversiones de los sectores

2

## Indicadores de sostenibilidad

Permitirán medir las dimensiones de sostenibilidad para priorizar los proyectos

3

## Hoja de Ruta

Se diseñaron estrategia para implementar proyectos sostenibles desde el principio

4

## Sectores sociales

Se incluyeron proyectos priorizados de los sectores sociales de educación y salud

# Incorporación del principio de sostenibilidad

## Infraestructura sostenible

Los proyectos de infraestructura: planificados, diseñados, construidos, operados y revertidos para asegurar la sostenibilidad

### Económica y financiera

**Genera un retorno económico positivo neto**, considerando todos los beneficios y costos durante todo el ciclo de vida del proyecto

### Ambiental

**Infraestructura preserva, restaura y se integra con el ambiente**, apoya el uso sostenible y eficiente de los recursos naturales

### Social

**Infraestructura inclusiva que contribuya a mejorar la calidad de vida de las familias**

### Institucional

**Genera una capacidad robusta y procedimientos claramente definidos** para la planificación, la licitación y la operación del proyecto.

# Proyectos APP: próximas oportunidades de inversión 2022-2023

## PROYECTOS CON HITO DE ADJUDICACIÓN

**2022**

- ❑ **LT PIURA NUEVA FRONTERA**
  - Monto de Inversión: US\$ 217 MM (sin IGTV)
- ❑ **ENLACE ICA – POROMA y ENLACE CÁCLIC - JAEN**
  - Monto de Inversión: US\$ 130 MM (sin IGTV)

**2023**

- ❑ **BANDAS ESPECTRO RADIOELECTRICO AWS Y 2.3GHZ**
  - Monto de Inversión: US\$ 289 MM (sin IGTV)
- ❑ **ENLACES LT HUANUCO – TOCACHE Y CELENDÍN – NUEVA PIURA**
  - Monto de Inversión: US\$ 611 MM (sin IGTV)
- ❑ **PAQUETE DE 5 PROYECTOS DE TRANSMISION ELECTRICA**
  - Monto de Inversión: US\$ 139 MM (sin IGTV)
- ❑ **OBRAS DE CABECERA**
  - Monto de Inversión: US\$ 480 MM (sin IGTV)
- ❑ **LONGITUDINAL DE LA SIERRA TRAMO 4**
  - Monto de Inversión: US\$ 929 MM (sin IGTV)
- ❑ **PAQUETE COLEGIOS EN RIESGO – LIMA METROPOLITANA**
  - Monto de Inversión: US\$ 227 MM (sin IGTV)
- ❑ **HOSPITALES ESSALUD PIURA Y CHIMBOTE**
  - Monto de Inversión: US\$ 580 MM (sin IGTV)
- ❑ **PTAR PUERTO MALDONADO**
  - Monto de Inversión: US\$ 89 MM (sin IGTV)

## PROYECTOS CON HITO DE DECLARATORIA DE INTERÉS

**2022**

- ❑ **PAQUETE COLEGIOS EN RIESGO – LIMA METROPOLITANA**
  - Monto de Inversión: US\$ 227 MM (sin IGTV)

**2023**

- ❑ **ANILLO VIAL PERIFÉRICO**
  - Monto de Inversión: US\$ 2380 MM (sin IGTV)
- ❑ **TP MARCONA**
  - Monto de Inversión: US\$ 520 MM (sin IGTV)
- ❑ **PAQUETE DE PTAR (HUANCAYO, CHINCHA, CAJAMARCA, CUSCO, TARAPOTO)**
  - Monto de Inversión: US\$ 349 MM (sin IGTV)
- ❑ **PAQUETE COLEGIOS EN RIESGO –(VMT, COMAS, SMP, ATE Y SJL)**
  - Monto de Inversión: US\$ 326 MM (sin IGTV)
- ❑ **GESTIÓN RESIDUOS SOLIDOS - GIRSE**
  - Monto de Inversión: US\$ 24 MM (sin IGTV)
- ❑ **TELEFÉRICO CERRO SAN CRISTOBAL**
  - Monto de Inversión: US\$ 16 MM (sin IGTV)

# Impulso a las Inversiones a través del EESI

## Acompañamiento a las grandes inversiones a través del EESI

- Seguimiento y acompañamiento, en todas las etapas de los proyectos de inversión
- Identificación de los problemas y trabas que afectan la ejecución de las inversiones y propuesta de soluciones
- Propuestas para la adecuación de los marcos normativos y de los procedimientos administrativos
- Propuestas de medidas para el fortalecimiento de las capacidades institucionales e implementación de mejores prácticas

# A la fecha, se ha avanzado con la publicación de un conjunto de dispositivos legales

1

- ✓ **Implementación del bono alimentario** (DS N° 003-2022-Midis) 8-Set.
- ✓ **Ley que asegura y promueve la ejecución y culminación de las obras del proyecto Chavimochic** (Ley N° 31571) 10-Set.
- ✓ **Reglamento de la Ley N° 29230 Ley que impulsa la inversión pública regional y local (Obras por impuesto)** (DS N° 210-2022-EF) 14-Set.
- ✓ **Reglamento del Decreto Legislativo N° 1543 para mejorar la gestión de proyectos y los procesos de promoción de la inversión privada (APP).** (DSN° 211-2022-EF) 14-Set.
- ✓ **Amplía temporalmente el valor económico del Vale de Descuento FISE.** DS N° 012-2022-EM) 18-Set.
- ✓ **Disposiciones relacionadas con la Estabilización del Precio de los Combustibles** (DS N° 011-2022-EM) 18-Set.
- ✓ **Acuerdo FONAFE-AGROBANCO.** (4-oct.).

2

- ✓ **Mayor inversión en municipalidades con menores recursos y mayor pobreza: Impulso al Fondo Invierte para el Desarrollo Territorial (FIDT) 2022.** (D.S. N° 203-2022-EF) 8-Set.
- ✓ **Modifican la Directiva N° 001-2019-EF/63.01, Directiva General del Sistema Nacional de Programación Multianual y Gestión de Inversiones** (RDI N° 0004-2022-EF/63.01) 17-Set.
- ✓ **Aprueban Metodología general para evaluar la calidad de la declaratoria de viabilidad de proyectos de inversión y la calidad de la identificación y aprobación de las inversiones de optimización, de ampliación marginal, de rehabilitación y de reposición (IOARR).** (R.D. N° 0006-2022-EF/63.01) 4-Oct.
- ✓ **Modifican Reglamento del Decreto Legislativo N° 1252, Decreto Legislativo que crea el Sistema Nacional de Programación Multianual y Gestión de Inversiones, aprobado por Decreto Supremo N° 284-2018-EF.** (D.S.N° 231-2022-EF) 4-Oct.

3

- ✓ **Mesa Ejecutiva para el Desarrollo del Sector Agroindustrial de Exportación** (RM N° 202-2022-EF/10) 31-Ago.
- ✓ **Mesa Ejecutiva para el Desarrollo del Sector de Alimentos y Bebidas Industrializadas** (RM N° 212-2022-EF/10) 13-Set.
- ✓ **Mayores recursos a opinantes**(D.S. N° 228-2022-EF) 30-Set.
- ✓ **Crean Comisión Multisectorial de naturaleza permanente denominada “Comisión de Alto Nivel para el seguimiento y evaluación del avance de las inversiones públicas, privadas y público - privadas (CANSEIPP)”.** (DS N° 236-2022-EF) 7-Oct.
- ✓ **Actualización del Plan Nacional de Infraestructura Sostenible para la Competitividad (PNISC) 2022-2025.** 19-Oct.

# Las medidas de corto y mediano plazo ayudarán a reducir las brechas estructurales y mejorar el bienestar de las familias

## Corto plazo

Asegurar el crecimiento sostenido de la actividad económica

Impulsar una mayor demanda de empleo formal

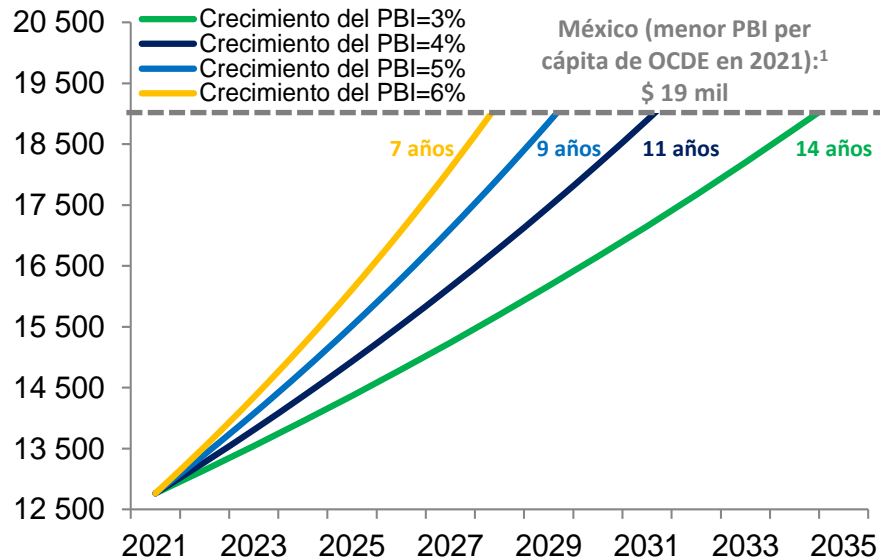
Implementar medidas para contrarrestar los efectos negativos sobre la población vulnerable y que al mismo tiempo impacten positivamente sobre la demanda agregada.

## Mediano y largo plazo

Revertir la caída del PBI potencial de la economía a través de un mayor fomento de la productividad y competitividad.

Acelerar el cierre de brechas estructurales (pobreza, informalidad, salud, educación, etc.)

## Proyección del PBI per cápita de Perú (Dólares constantes de 2017, PPC)



<sup>1/</sup> Se considera México por ser uno de los países con el menor PBI per capita luego de Colombia (US\$ 15 mil).  
Fuente: BCRP, proyecciones y estimaciones MEF.

# Grandes empresas mineras han ratificado sus compromisos de inversión por un monto de alrededor de US\$ 9 mil millones




## Ratificación de anuncios de inversión minera





# Las expectativas empiezan a recuperarse

## BCRP: Encuesta de expectativas (Puntos)

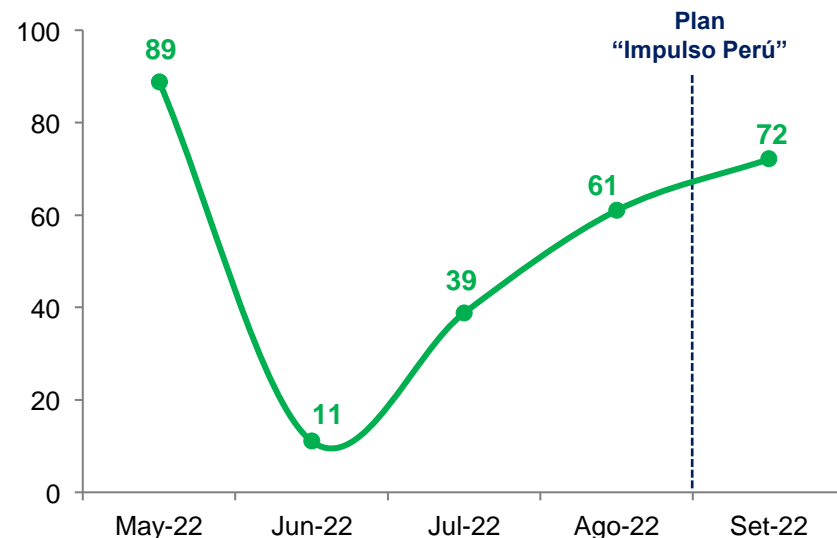
Indicadores		Agosto	Setiembre	
<b>Situación actual</b>				
	Del negocio	49,0	48,4 ●	
	Nivel de ventas	46,3	49,3 ●	
	Nivel de producción	46,8	47,0 ●	
	Nivel de demanda	38,5	38,1 ●	
<b>Expectativas de:</b>				
	La economía	3 meses	35,6	36,5 ●
		12 meses	42,6	42,9 ●
	El sector	3 meses	44,4	44,8 ●
		12 meses	50,4	51,0 ●
	Contratación de personal	3 meses	46,5	48,7 ●
		12 meses	51,7	52,4 ●
	Inversión de su empresa	3 meses	45,1	46,0 ●
		12 meses	51,9	51,9 ●

● Mejoró

● Empeoró

● Se mantuvo

## BCRP: Indicadores de expectativas que mejoraron (% de indicadores)



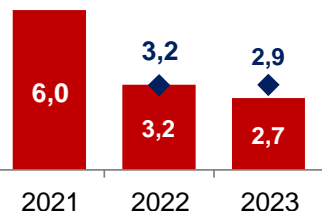
- En setiembre, 13 de 18 Indicadores de situación actual y expectativas se recuperaron.
- El plan “Impulso Perú” y su implementación, bajo una administración responsable de las finanzas públicas, contribuirá a la recuperación de las expectativas de los agentes económicos.

# Sin embargo, los riesgos externos se han incrementado

## PBI de principales zonas económicas (Var. % real)



Mundo

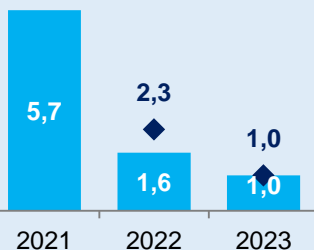


◆ Proyección de Jul-22



EE.UU.

(15,7% del mundo)

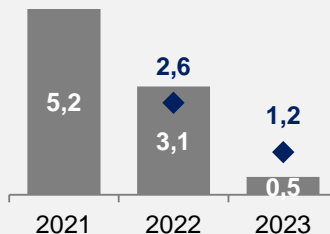


- Mayor endurecimiento de las **condiciones monetarias**
- Ralentización de la **inversión residencial** por dificultades financieras.



Zona Euro

(12,0% del mundo)

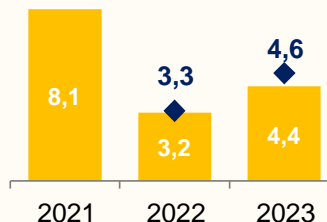


- **Crisis energética** por la guerra iniciada por Rusia.
- Mayores **tasas de interés** por presiones inflacionarias.
- **Factores políticos** (Brexit, elecciones, etc.)



China

(18,6% del mundo)

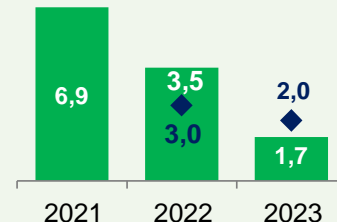


- Debilitamiento del **sector inmobiliario**.
- Continuos **cierres de ciudades** por política "Cero COVID".



América Latina

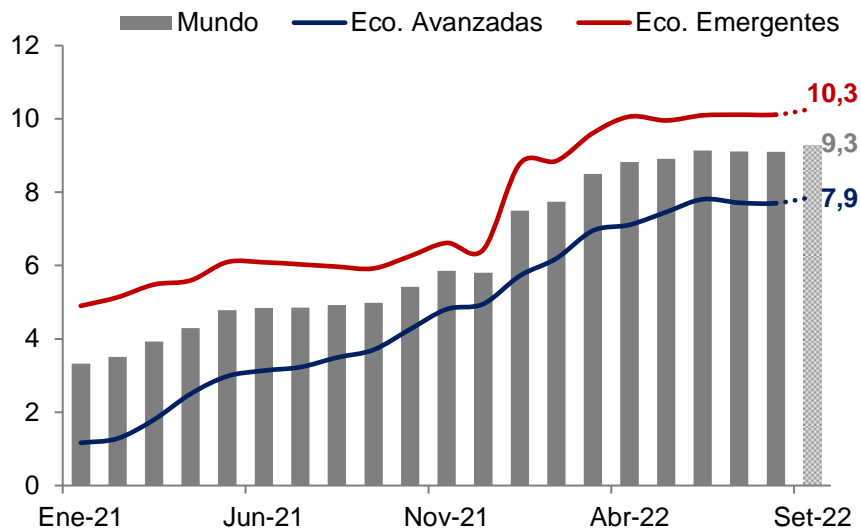
(7,3% del mundo)



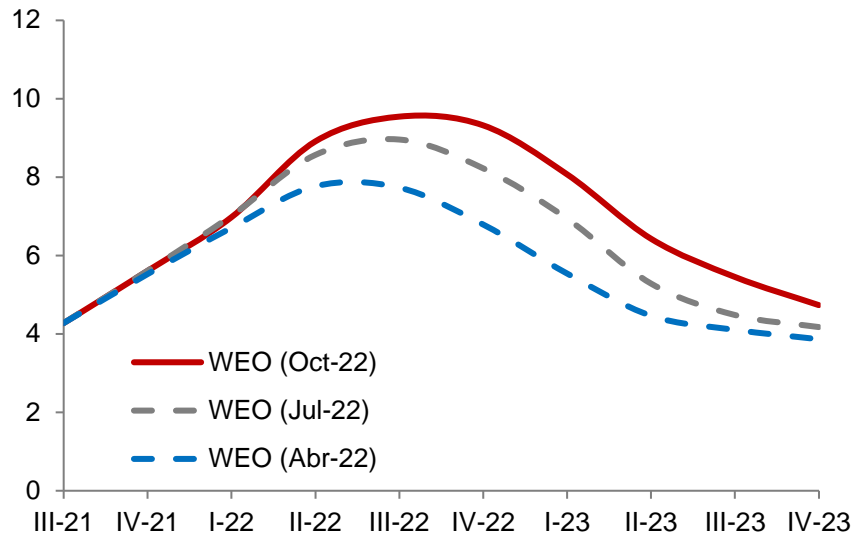
- **Mayor dinamismo de Brasil y Colombia**, e impulso en **precios de materias primas** durante el 1S2022.
- **Fragilidad financiera** y **menor impulso externo** en 2023

# La inflación continúa siendo el mayor problema a nivel global

## Mundo: inflación por bloques económicos<sup>1</sup> (Var. % anual)



## Mundo: proyección de inflación global (Var. % anual)



- Entre las economías que **más influyeron en el resultado** de la inflación global están los países de **Zona euro, América Latina**, y otros casos particulares como **India y China**.

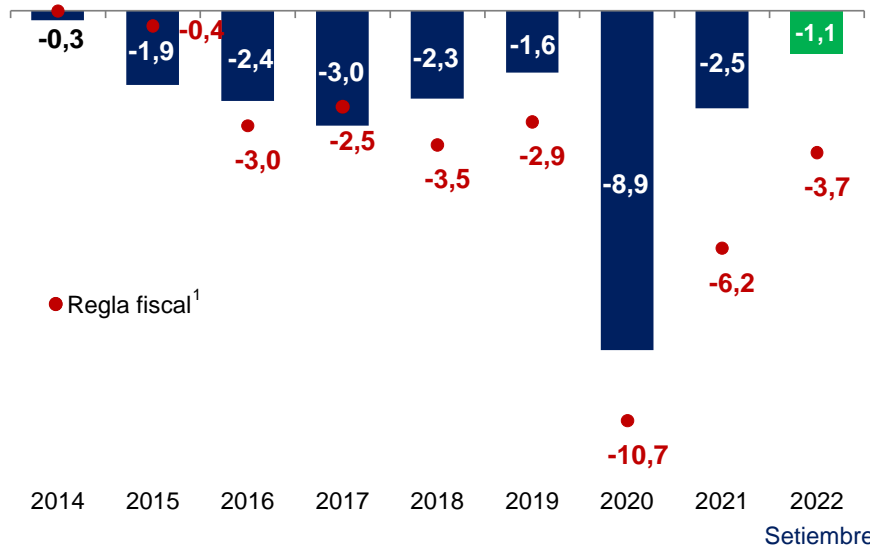
1/ Se considera los datos de los países y bloques más importantes para la estimación de los grupos económicos: Eco. Avanzadas (EE.UU., Canadá, Reino Unido, Japón, Zona euro) y Eco. Emergentes (China, India, Rusia, América Latina y El Caribe). La estimación de este último bloque considera los datos de Argentina, Brasil, Chile, Colombia, México y Perú.  
Fuente: Bloomberg, FMI (WEO), estimaciones MEF.

# El manejo prudente de las finanzas públicas será fundamental para mantener nuestras fortalezas e implementaremos nuevas medidas

## Resultado económico del Sector Público

### No Financiero

(% del PBI)



Manejo responsable de las finanzas públicas y bajo estricto cumplimiento de las reglas fiscales.

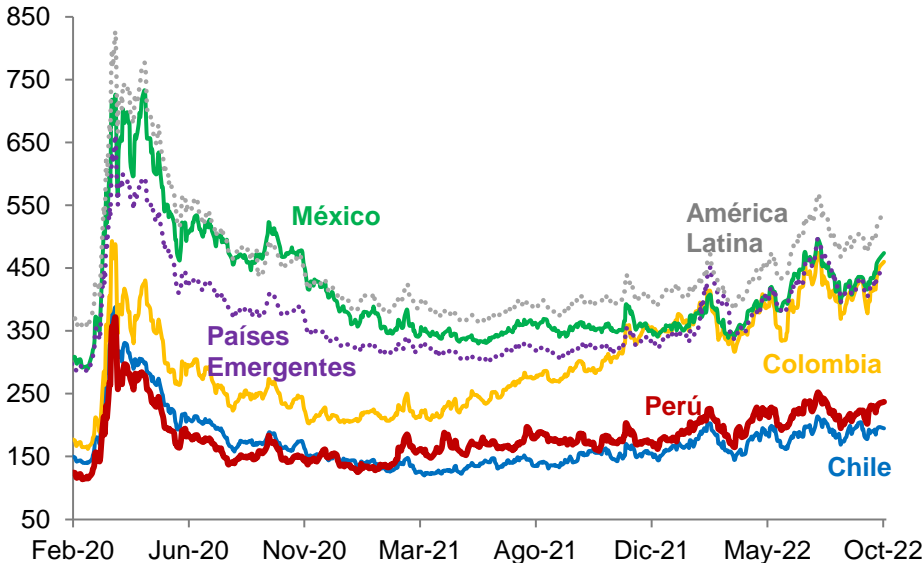
Cumplimiento estricto de las reglas fiscales

En los últimos años se lograron registrar resultados fiscales mejores a sus pronósticos

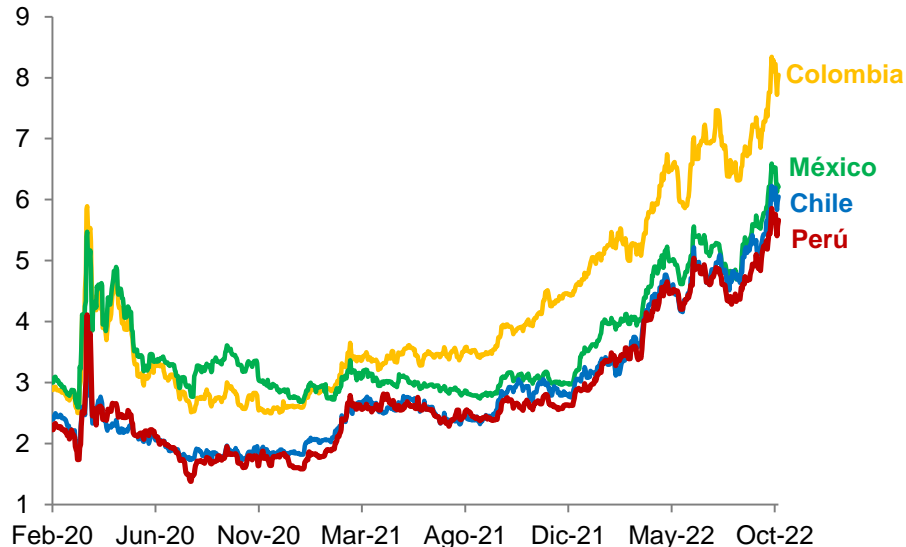
En adelante, bajo las reglas fiscales previstas en la Ley N° 31541, el déficit continuará una trayectoria de consolidación gradual a niveles de mediano plazo.

# Este adecuado manejo de las cuentas fiscales permite tener un bajo riesgo país y una de las menores tasas interés entre economías emergentes y de la región

### Riesgo país<sup>1</sup> (Puntos básicos)



### Tasas de interés de bonos soberanos a 10 años en US\$ (%)



1/ Medido a través del EMBIG.  
Fuente: Bloomberg y BCRP.



# Gracias

[gob.pe/mef](http://gob.pe/mef)