

La inversión extranjera y la política económica en Perú

Telefónica del Perú S.A.A

29 de octubre de 2007



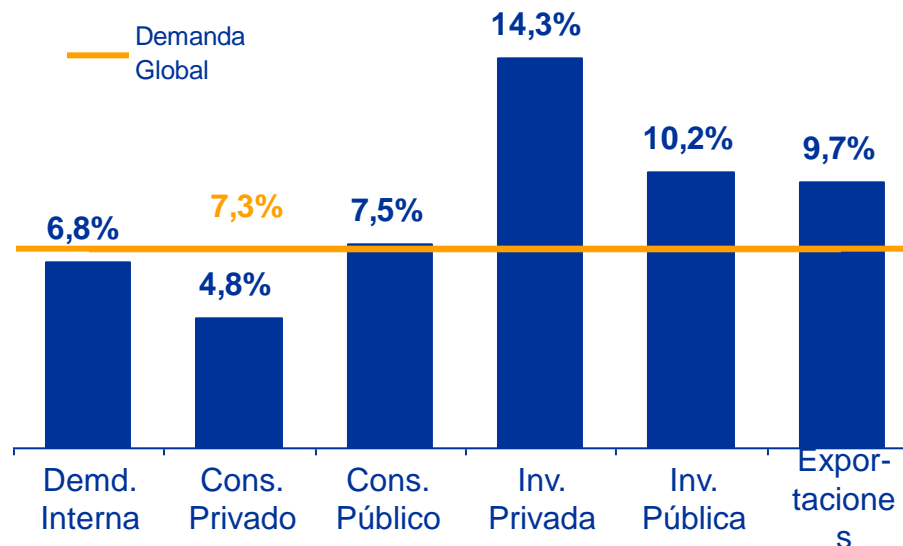
Inversión privada: principal motor de crecimiento en el Perú en los últimos años

Demanda global - Perú

Tasas de crecimiento anual

	2 004	2 005	2 006
Demanda Global	6,0%	7,1%	8,7%
Demanda Interna	4,4%	5,5%	10,6%
Consumo privado	3,5%	4,4%	6,5%
Consumo público	4,1%	9,8%	8,7%
Inversión privada	9,1%	13,9%	20,2%
Inversión pública	5,7%	12,2%	12,7%
Exportaciones	14,7%	14,9%	0,3%

Promedio de crecimiento 2004-2006



Fuente: Memoria BCRP 2006

y ha incorporado un componente significativo de inversión privada extranjera

Inversión Extranjera Directa (IED) Latinoamérica - 2006

% del PBI



Reporte de Inversión Mundial 2007 de NN. UU:

6° país en Latinoamérica en recibir IED

US\$ 3 467 millones en 2006
(34% más que en 2005).

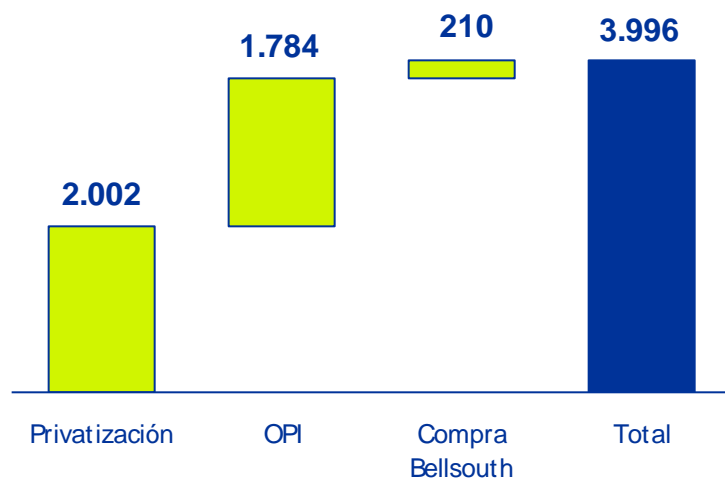
20% del total de inversión privada.

Fuente: Reporte de Inversión Mundial 2007, Naciones Unidas

La inversión de Telefónica es un componente importante de la inversión privada del país

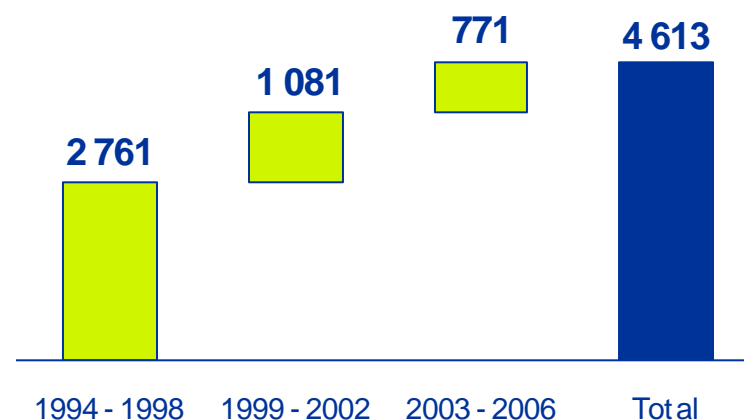
Inversiones financieras en el Perú

(US\$ MM)



Inversiones en infraestructura - Grupo Telefónica

(US\$ MM)

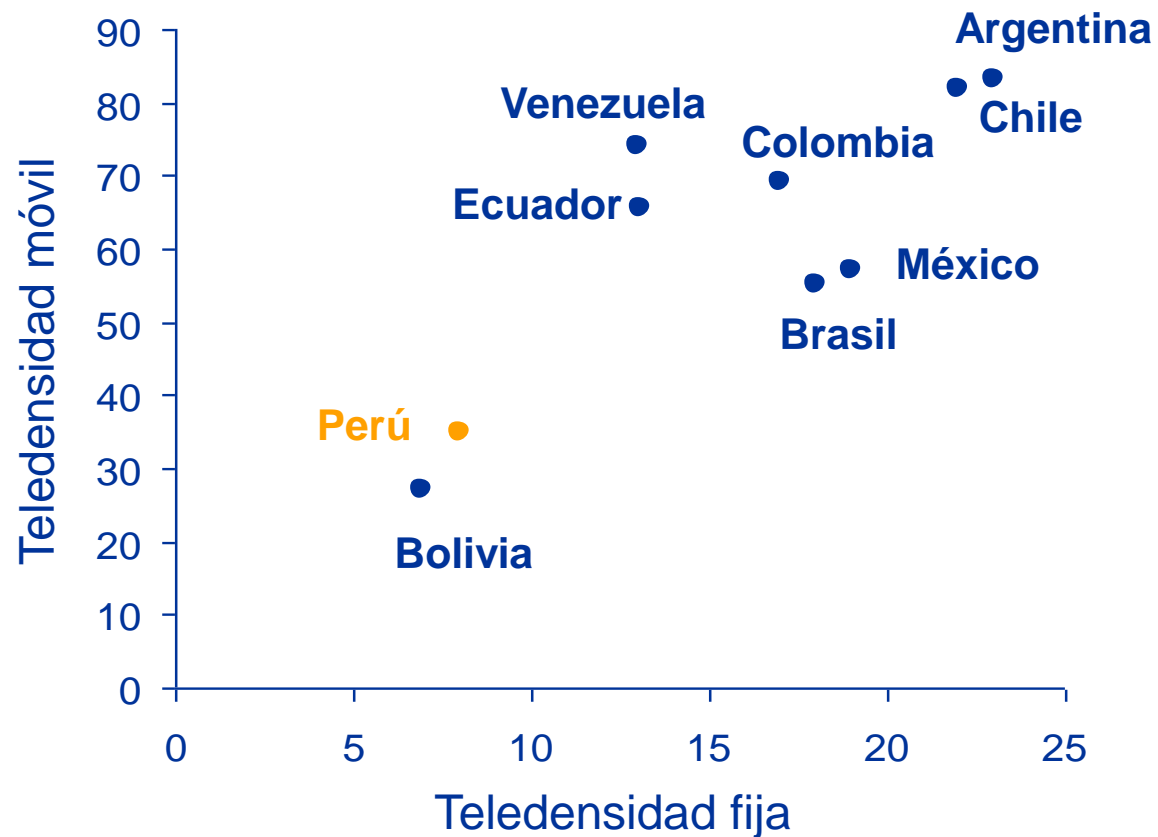


En los próximos cuatro años, Telefónica acelerará su inversión en infraestructura en Perú con US\$ 1 000 MM

Aún así, se necesita seguir creciendo ...

Teledensidad regional

Líneas por cada 100 habitantes



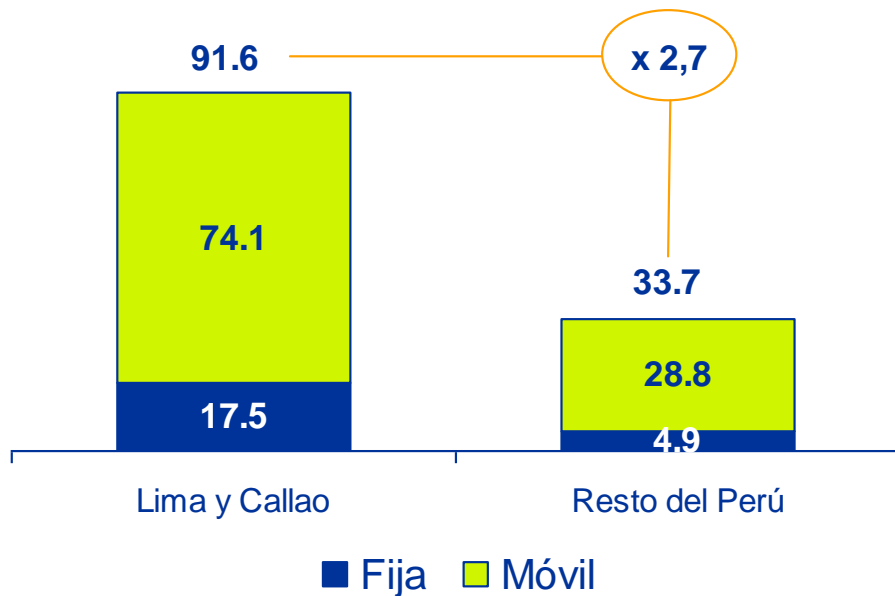
Largo camino para alcanzar niveles de penetración telefónica de otros países de la región.

Fuente: Pyramid y MLynch 2T2007

... especialmente en provincias y zonas rurales

Teledensidad

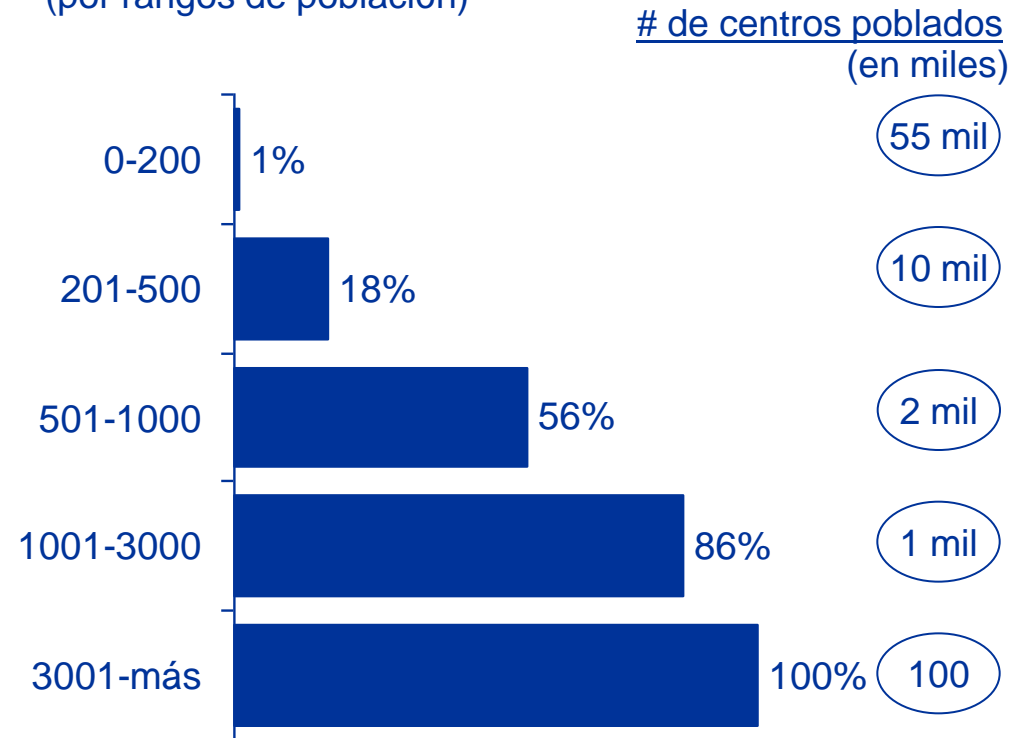
Líneas en servicio por 100 hab



Fuente: Osiptel Junio 2007

Atención de los centros poblados con telefonía

(por rangos de población)



Fuente: INEI

Telecomunicaciones es sector imprescindible para desarrollo de cualquier país

**The
Economist**

**10% de incremento en
penetración
telefonía móvil**



**0,6% de incremento
en el PBI**

Fuente: Revista "The Economist" (Waverman, 2004)

Contexto actual: provincias con buen ritmo de crecimiento

Oportunidades de Inversión en Infraestructura

Oportunidades generadas por exportaciones

Polos exportadores regionales (agroindustria y minería) requieren de **inversiones mayores en infraestructura pública y productiva.**

Oportunidades desarrollo del turismo

Se requiere aprovechar el **alto potencial de crecimiento del turismo** contando con adecuada infraestructura para su provisión.

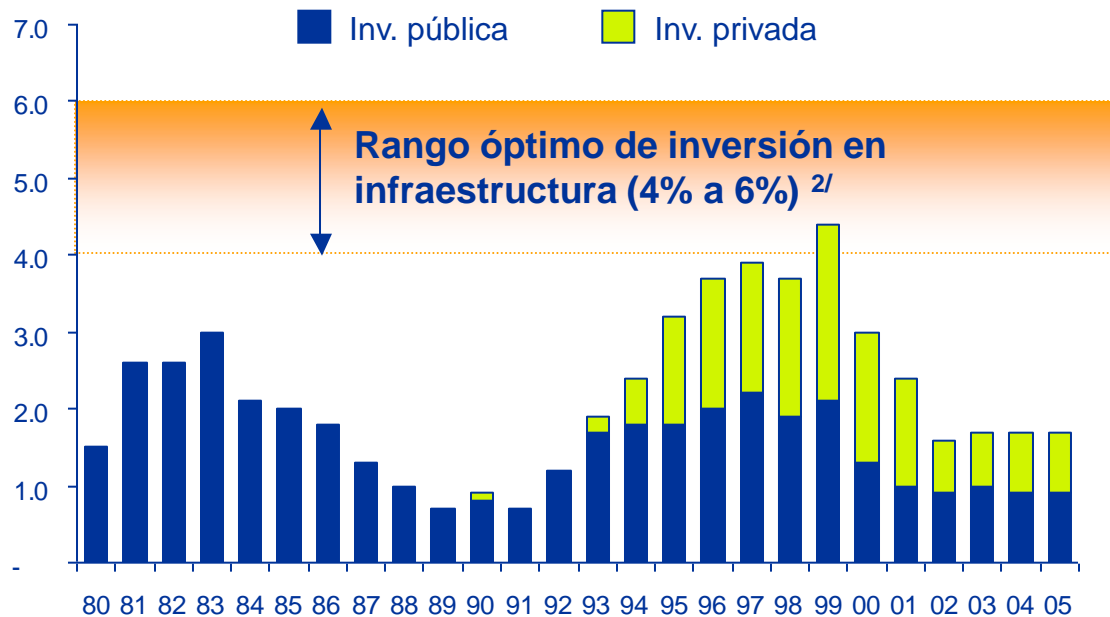


Déficit de infraestructura genera altos sobrecostos

La brecha de inversión en Telecom ascendía a US\$ 4 633 millones ^{1/}

Inversión en infraestructura de servicios públicos ^{1/}

% del PBI



- Faltan US\$ 23 mil MM^{3/} de inversión en infraestructura.
- Sobrecostos de US\$ 1 425 MM ^{4/} por falta de infraestructura.
- US\$ 135 MM ^{4/} de sobrecostos por brecha en telecomunicaciones (transporte, valor del tiempo y llamadas dejadas de realizar).

^{1/} "Inversión privada y pública en infraestructura en el Perú: El camino para reducir la pobreza", IPE 2006, Estudio encargado por AFIN y CAPECO.

^{2/} Estudio Fay y Morrison para el BM (2005)

^{3/} 2005

^{4/} Fuente: "Sobrecostos para los peruanos por la falta de infraestructura" – CIUP 2005

Indispensable: clima favorable para atraer inversiones



Se debe incentivar una cultura a favor de la inversión privada

1



Cambio cultural: Considerar a la **empresa privada** como un **aliado estratégico** en el desarrollo del país.


Reducción de trabas burocráticas: Simplificación de trámites.

Reducción de barreras municipales :1800 municipalidades cada una con facultades tributarias y normativas.

Indispensable contar con organismos reguladores adecuados para la inversión en servicios públicos



Características requeridas en un organismo regulador de concesiones de servicios públicos

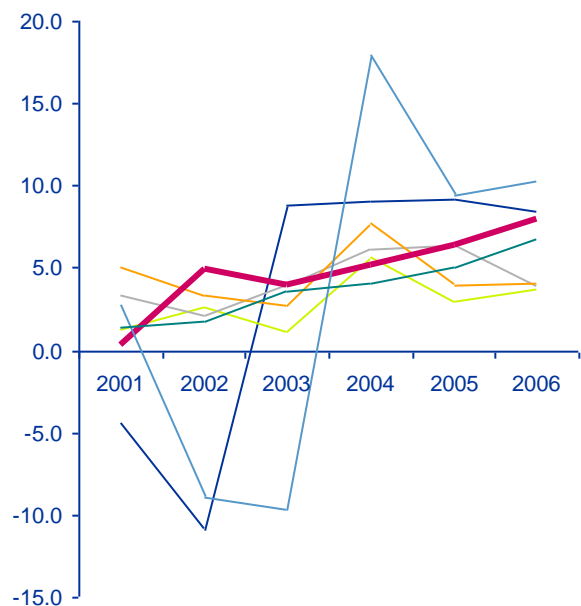


Perú: señales macroeconómicas más sólidas de la región ...



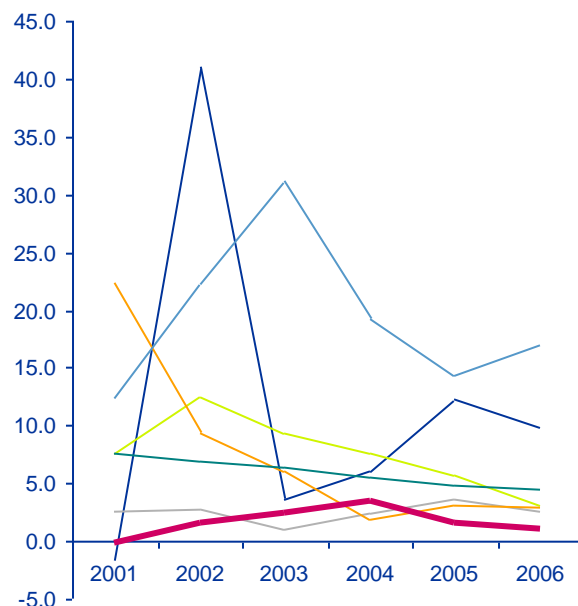
Crecimiento del PBI

%



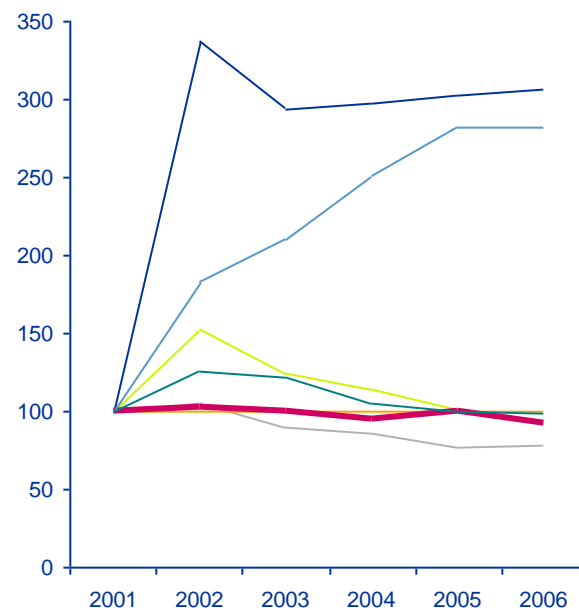
Inflación

%



Tipo de cambio

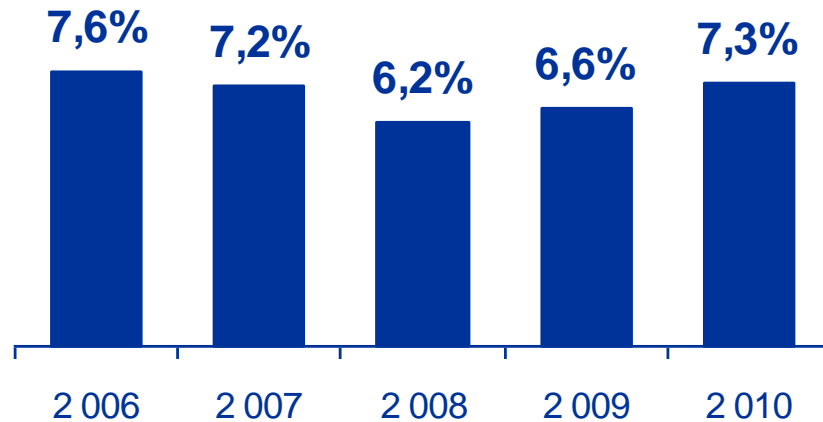
2001 = 100



... y proyecciones alentadoras para los próximos años

Proyecciones de Crecimiento del PBI

%



Este crecimiento se potenciará con:

- Tratados de Libre Comercio con Estados Unidos.
- Tratados de Libre Comercio con la Unión Europea.
- Otros tratados internacionales.
- La obtención del *Investment Grade*.

Fuente: Marco Macroeconómico Multianual 2008 – 2010 (actualización a Agosto 2007) - MEF

Telefonica
